

Belysningspunkter i Nova

I förpik 2 st. spotlight på skotten 700 mm över kojplan sb 530 mm från öppningen bb 340 mm från öppningen.

I toaletten rund lampa på huvudskottet 450 mm över hyllan och 220 mm från skåpet. Kabeln från spotlight på sb huvudskott i salongen kopplas ihop med kabeln till toalettlanpan (blå flatstift inne i lampan).

Innanför öppningen i huvudskottet monteras en avlång belysning på en trälist 7 x 30 mm. Så nära centrum av öppningen som möjligt.

I salongen 2 st. spotlight på huvudskottet 1000 mm över kojplan sb 800 mm bb 150 mm från öppning. Rund taklampa 1550 mm från huvudskottet.

I pentryt 2 st. avlånga lampor över hål för kabel. Igarneringsskivorna kabel från plint i stuvfack.

Kartbordslampa på stolpskottet. 310 mm från bordläggning. Gör spår i lådan för kabel. Koppla ihop kablarna bakom hurtsen.

I akterkabinen 1 st. spotlight på skott under nedgång, 100 mm från kanten och 170 mm från garneringsskivan i taket, kabel från El-centralen.

PLINT I

STUVFACK

- SVART 6 MM²
- RÖD 2,5 MM²
- BLÅ 2,5 MM²
- BRUN 2,5 MM²
- GRÅ 1,5 MM²
- VIT 1,5 MM²

ELCENTR.

ELCENTR.

PLINT I

STUVFACK

- SVART 2,5 MM²
- RÖD 2,5 MM²
- BLÅ 2,5 MM²
- BRUN 2,5 MM²

PLINT I
GARDEROB

MASTKONT AKT

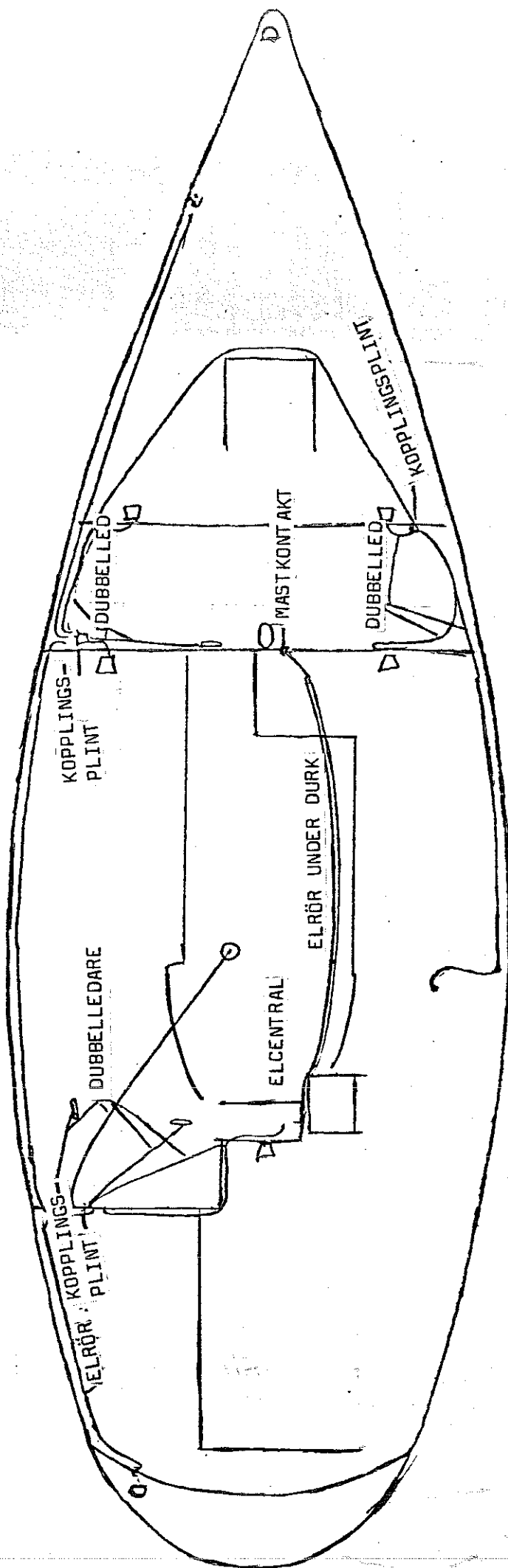
4 500

- SVART 2,5 MM²
- GUL 1,5 MM²
- GUL - BLÅ 1,5 MM²
- BLÅ 1,5 MM²

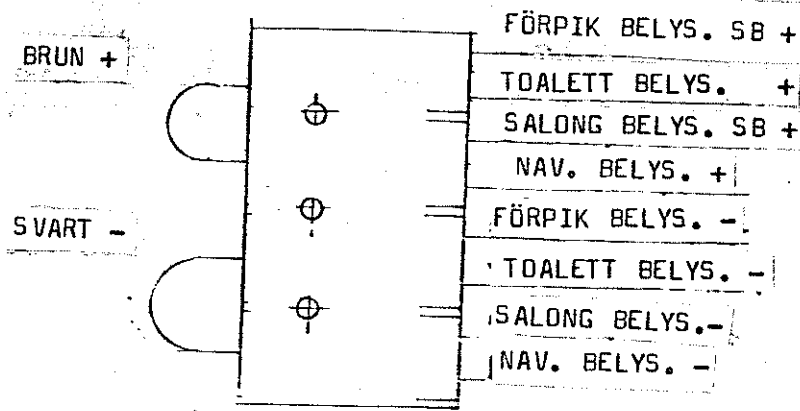
10 000

SVART 2,5 MM²
5 600

PLINT I TOALETT

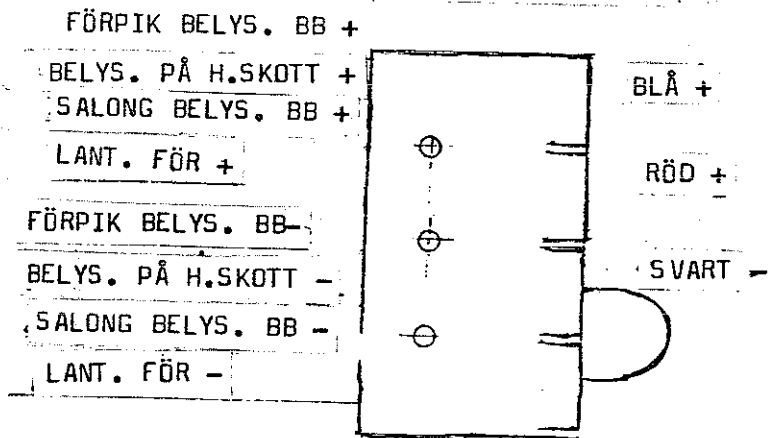


KOPPLINGSPLINT I TOALETT



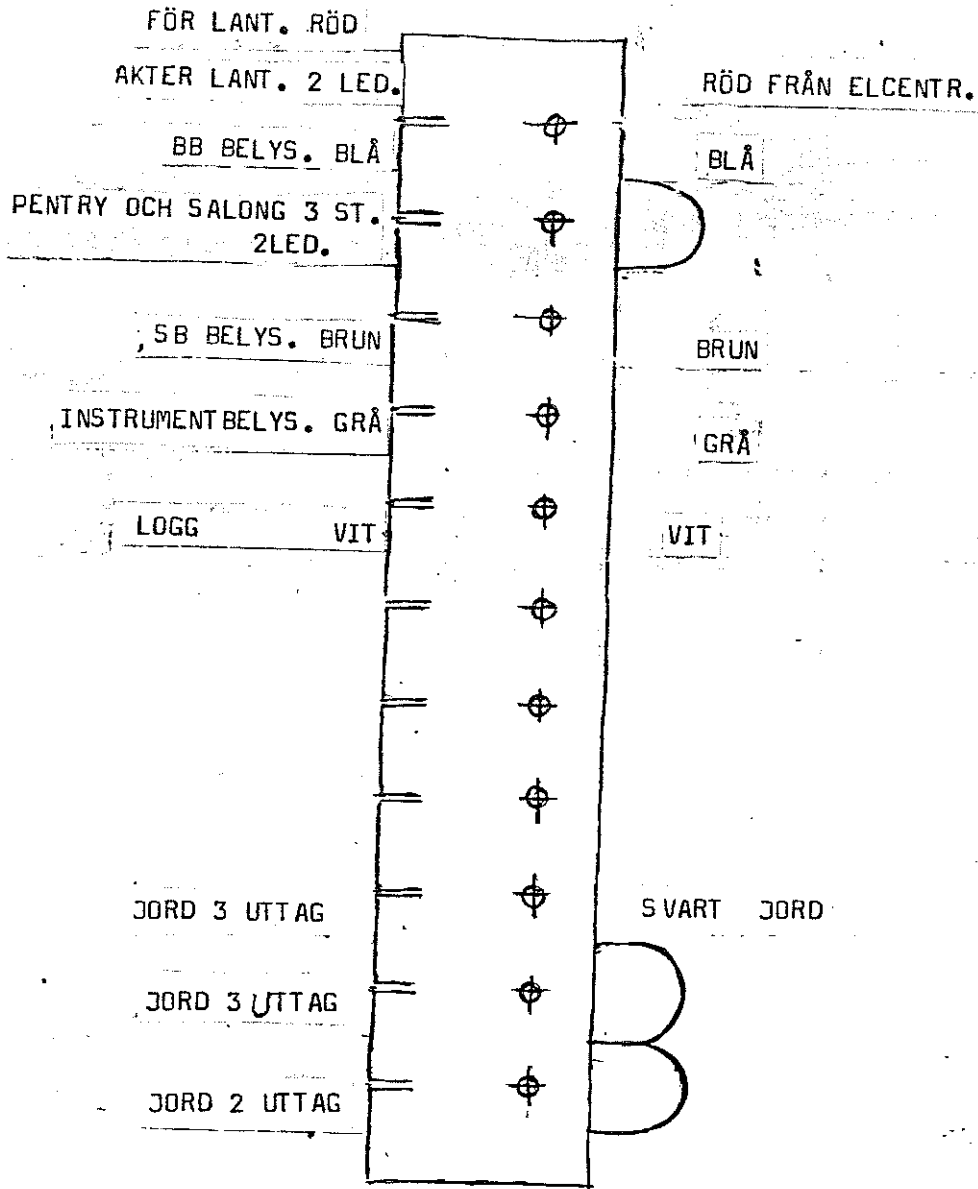
MONTERAS PÅ SKOTTET MOT FÖRPIKEN 150 MM FRÅN BORDLÄGGNINGEN OCH SÅ HÖGT MOT DÄCK SOM MÖJLIGT.

KOPPLINGSPLINT I GARDEROB

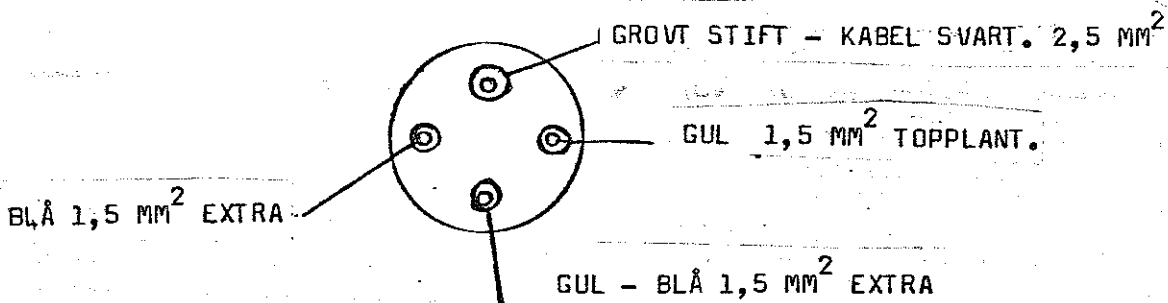


MONTERAS PÅ HUVUDSKOTTEN 150 MM FRÅN BORDLÄGGNINGEN SÅ HÖGT MOT DÄCK SOM MÖJLIGT.

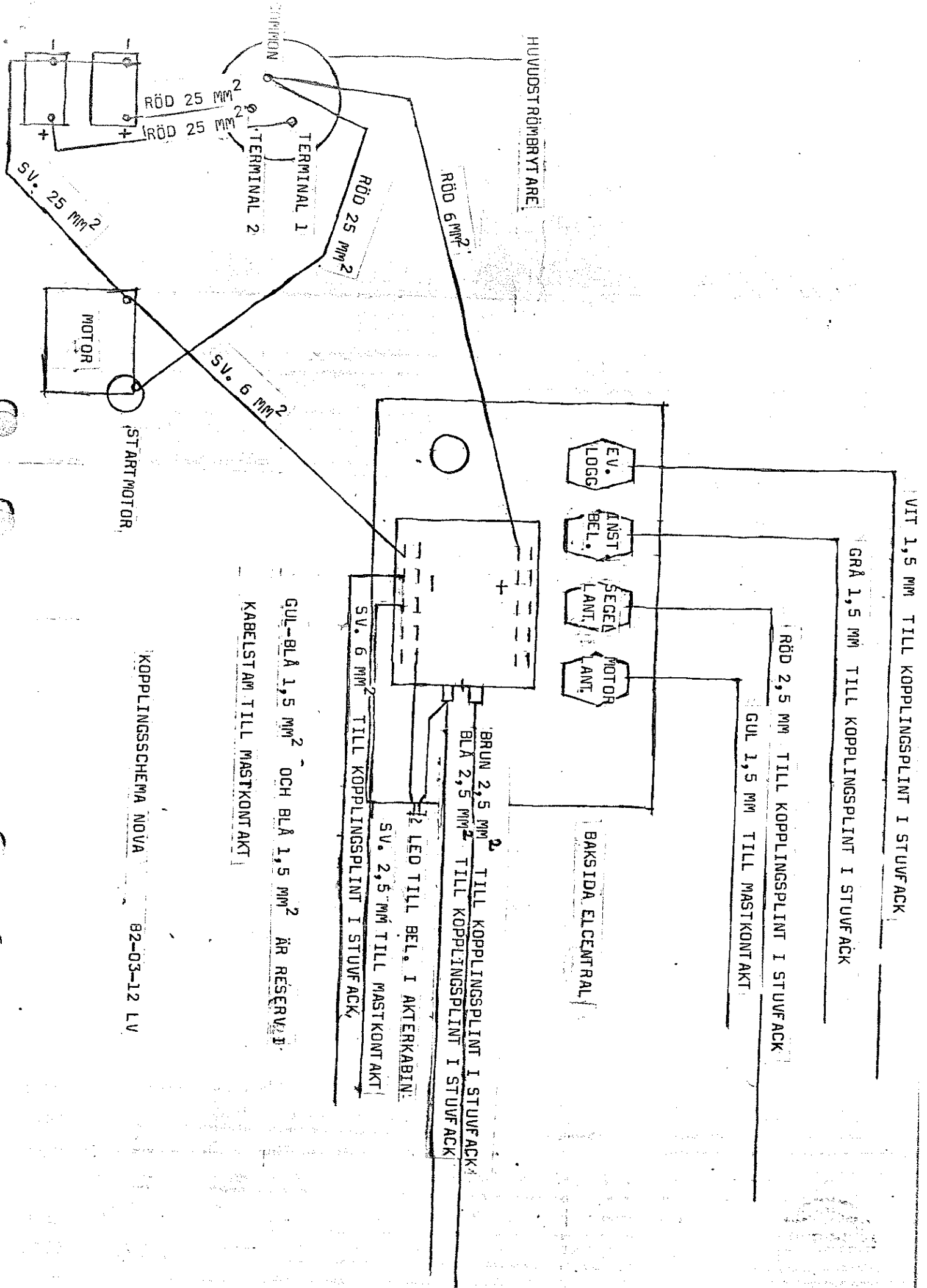
KOPPLINGSPLINT I STUVFACK



MONTERAS UNDER PORSLINSFACKET



MASTKONTAKT MONTERAS I TOALETTEN PÅ HUVUDSKOTTET
200 MM MASTBALK OCH 30 MM FRÅN SKARVBIT,



VIT 1,5 MM TILL KOPPLINGSPLINT I STUVFACK

GRA 1,5 MM TILL KOPPLINGSPLINT I STUVFACK

RÖD 2,5 MM TILL KOPPLINGSPLINT I STUVFACK

GUL 1,5 MM TILL MASTKONTAKT

BAKSIDA ELCENTRAL

BRUN 2,5 MM² TILL KOPPLINGSPLINT I STUVFACK
 BLÅ 2,5 MM² TILL KOPPLINGSPLINT I STUVFACK

LED TILL BEL. I AKTERKABIN

SV. 2,5 MM TILL MASTKONTAKT

SV. 6 MM² TILL KOPPLINGSPLINT I STUVFACK

GUL-BLÅ 1,5 MM² OCH BLÅ 1,5 MM² ÄR RESERV

KABELSTAM TILL MASTKONTAKT

KOPPLINGSSCHEMA NOVA 82-03-12 LV